
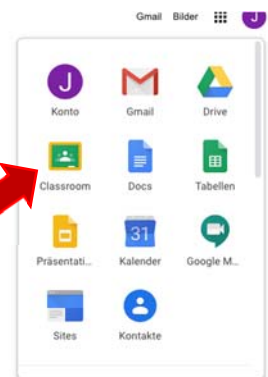


# Anleitung zu Google Classroom

## Anmelden ...

- (1) Öffne die Internetseite [www.google.at](http://www.google.at)
- (2) Melde dich (rechts oben) mit deiner E-Mail-Adresse [vorname.zuname@nmsgolling.at](mailto:vorname.zuname@nmsgolling.at) und deinem Passwort an.
- (3) Klicke rechts oben auf  und auf das Symbol für Google Classroom. Hier findest du die Kurse, die deine Lehrer/innen für dich erstellt haben.

Gmail Bilder  **Anmelden**



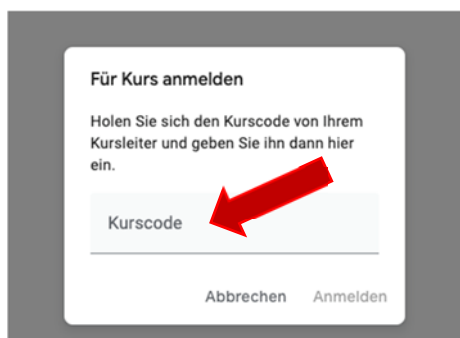
## So meldest du dich zu einem Kurs an...

- (4) Klicke rechts oben auf das Plus

 Google Classroom



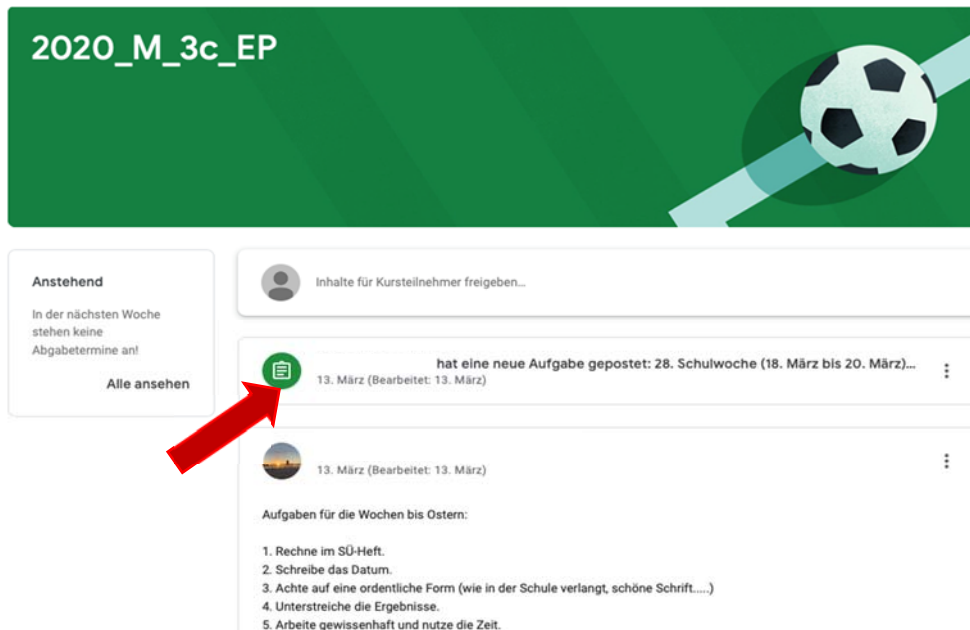
- (5) Dann erscheint folgendes Fenster:



- (6) Hier musst du den Kurs-Code, den du von deinen Lehrer/innen bekommen hast eingeben.  
Klicke auf anmelden und schon bist du im Kurs aufgenommen und kannst die gestellten Aufgaben bearbeiten.

## Aufgaben lösen, Dateien hochladen ...

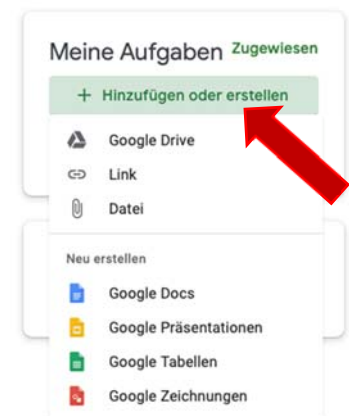
(7) Klicke im Kurs auf die gestellte Aufgabe.



(8) Bearbeite / löse die gestellten Aufgaben.

(9) So kannst du die verlangten Dateien hochladen (Variante 1 mit dem Computer):

- Die Dateien, die du hochladen sollst, müssen zuerst gespeichert werden und du musst wissen, an welchem Ort du sie gespeichert hast (z.B. in welchem Ordner, am Desktop, auf einem USB-Stick...)
- Klicke dann rechts oben auf **Hinzufügen oder erstellen**, wähle Datei aus und suche die zuerst gespeicherte Datei auf deinem PC.
- Mit einem Doppelklick fügst du die Datei hinzu.
- Klicke dann auf **Hochladen**.
- Wenn alles fertig ist, dann wähle Abgeben...
- Fertig!



(10) So kannst du die verlangten Dateien hochladen (Variante 2 mit der Smartphone - App):

- Gehe in den Playstore, lade die App Google Classroom und öffne sie.
- Gib deine E-Mailadresse ein und das Passwort.
- Fotografiere beispielsweise eine Hausübung im Schulübungsheft.
- Tippe auf die gestellte Aufgabe in Classroom.
- Wische von unten, hier kannst du eine Datei hinzufügen, wähle die Galerie aus
- Gib das Foto ab, wähle Abgeben. Dein Lehrer hat die Aufgabe zur Verfügung und kann dir eine Rückmeldung geben.